

PROCÉDURE DE LAVAGE DES MAINS



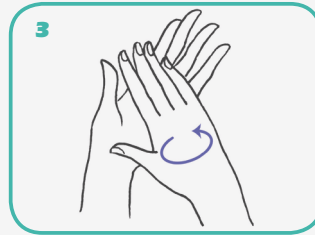
Durée de la procédure: **40-60 seconds**



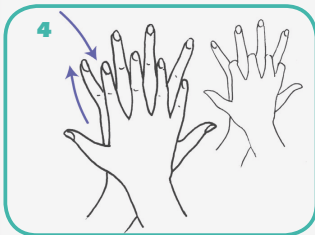
1 Se mouiller les mains



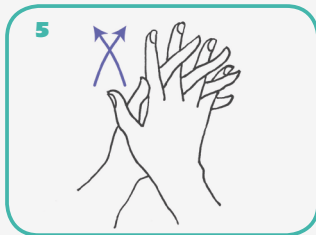
2 Appliquer une quantité suffisante de savon pour couvrir toute la surface des mains



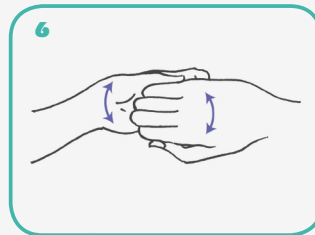
3 Frotter les mains paume contre paume



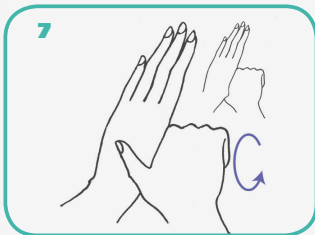
4 Placer la paume droite sur le dos de la main gauche en entrelaçant les doigts et vice-versa



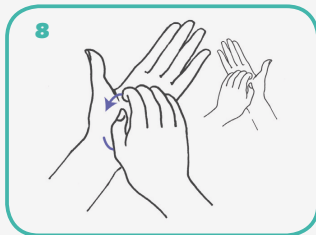
5 Placer une paume contre l'autre en entrelaçant les doigts



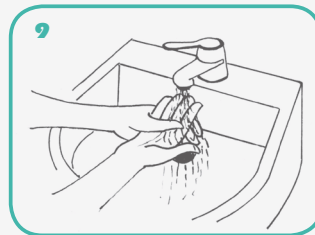
6 Appliquer le dos des doigts contre la paume de la main opposée en tenant les doigts serrés



7 Procéder par frottement rotatif du pouce gauche serré dans la paume droite et vice-versa



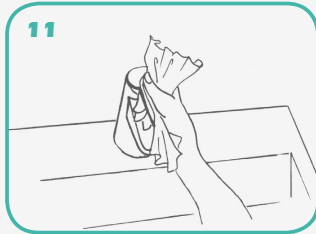
8 Procéder par frottement rotatif de l'avant vers l'arrière avec les doigts de la main droite serrés dans la paume gauche et vice-versa



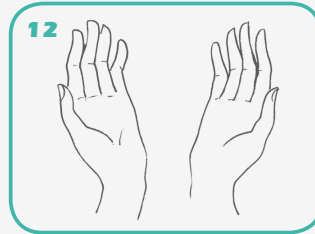
9 Rincer les mains à l'eau



10 Essuyer soigneusement à l'aide d'une serviette jetable



11 Utiliser la serviette pour fermer le robinet



12 Une fois sèches, vos mains sont protégées